




## 男子正装



### 詰襟

ボタンとホックをきちんと留めて着よう。

### シャツ・ブラウス

必ず指定品を着よう。  
第1ボタンまできちんと留めよう。

### リボン

第1ボタン上に付けよう。  
(6カ年、3カ年コースで色・柄が異なります)

### ジャケット

ボタンはきちんと留めて着よう。左襟には校章バッジを付けよう。

### スラックス

ルーズな履き方にならないよう正しいウエストサイズで履こう。

### スカート丈

ひざ頭の中央に丈を揃えよう。


### ハイソックス (指定品)

校章…グレー刺しゅうで全学年共通。

### 靴

黒の革靴。ふちや紐も黒いかかとの低いものを履こう。

## 女子正装 (6カ年)




スカート・スラックス  
選択自由



スラックスはジャケットと同じ生地

## 女子正装 (3カ年)




スカート・スラックス  
選択自由



スラックスはジャケットと同じ生地

## 男子略装

半袖シャツ + 夏スラックス      ポロシャツ + 夏スラックス




ニットベスト・セーターを上に着用してもOK。

## Summer Style

夏期制服着用期間の服装。  
集会や儀式の際も以下の服装で臨みましょう。

## 女子略装 1


半袖ブラウス+(ニットベスト)+夏スカート(スラックス)



ニットベスト・セーターを上に着用してもOK。ジャケットを着用する時はリボンをつける。

## 女子略装 2

ポロシャツ+夏スカート(スラックス)



ポロシャツは1枚で着てOK。

## 着用規定 (詳細)

### スカート丈



ひざ皿の中央に裾がかかる丈で、綺麗に履きましょう

### 外靴 (黒の革靴)

学校指定品はありません



ふちや紐も黒い、かかとの低い革靴を履きましょう。

### 冬季の外靴・ソックス着用規定

革のブーツ      スニーカータイプ  
防寒靴



黒を基調とした色のものを履きましょう。(ライン・ロゴ程度の模様ならOK)

防寒のために、指定ソックスの代わりに黒のストッキングやタイツの着用も認められています。

## 男子 任意購入品



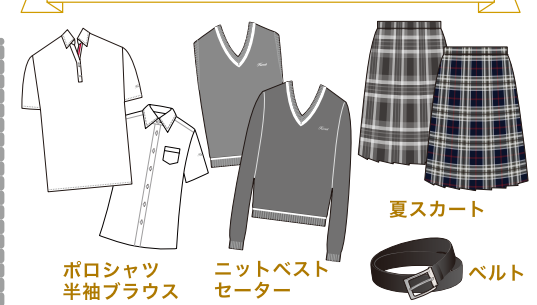
ポロシャツ  
半袖シャツ

夏スラックス

ニットベスト・セーター

ベルト

## 女子 任意購入品



ポロシャツ  
半袖ブラウス

ニットベスト  
セーター

夏スカート

ベルト